

ⵜⴰⴳⴷⴰⵢⵜ ⵏ ⵍⴰⵎⴰⵔ
ⵜⴰⴷⵓⵏⴰⵢⵜ ⵏ ⵍⴰⵎⴰⵔ
ⵏ ⵜⴰⴷⵓⵏⴰⵢⵜ ⵏ ⵍⴰⵎⴰⵔ



المملكة المغربية
وزارة الشباب
والثقافة والتواصل

Royaume du Maroc
Ministère de la Jeunesse de la Culture et de la Communication

MOROC

MOROCCO
GAMING
EXPO

2026

دليل العارض
نسخة 2026

معرض المغرب لصناعة الألعاب الإلكترونية

نظرة عامة على الدليل

صمم «دليل العارض» لمرافقتكم خلال مختلف مراحل معرض المغرب لصناعة الألعاب الإلكترونية. ولضمان حسن سير هذه التظاهرة، وضع الفريق المنظم مجموعة من الإجراءات الخاصة بالعارضين، تُسمى بـ «نظام المعرض»، ونرجو منكم الالتزام بها منذ مرحلة التجهيز والإعداد، وطوال فترة سير المعرض، إلى غاية مرحلة تفكيك التجهيزات. كما ندعوكم إلى قراءة هذا الدليل بعناية لفهم أهم الخطوات الضرورية لتنظيم معرض ناجح وفعال.

وفي جميع الأحوال، يبقى الفريق المنظم رهن إشارتكم للإجابة عن أي استفسار أو توجيه أو تقديم معلومات إضافية، بهدف تسهيل مشاركتكم في هذا الحدث.

نظام المعرض

التواريخ والأوقات

- التواريخ: من الأربعاء 20 إلى الأحد 24 ماي
- المكان: فندق سوفيتيل حديقة الورود، الرباط
- الافتتاح الرسمي: الأربعاء، 20 ماي 2026
- مفتوح للجميع، شريطة التسجيل المسبق عبر الموقع الإلكتروني visit.moroccogamingexpo.ma
- الأربعاء، 20 ماي 2026، ابتداءً من الساعة 12:00 ظهراً
- مواعيد فتح المعرض للعارضين: من الساعة 8:00 صباحاً إلى الساعة 8:00 مساءً
- مواعيد فتح الأبواب للجمهور:
- بشرط التسجيل المسبق عبر الموقع الإلكتروني www.moroccogamingexpo.ma : الأربعاء، 20 ماي 2026، من الساعة 12:00 ظهراً إلى الساعة 8:00 مساءً؛ من الخميس، 21 ماي إلى الأحد، 24 ماي 2026، من الساعة 9:00 صباحاً إلى 8:00 مساءً

المادة 1: وصف المعرض

معرض المغرب لصناعة الألعاب الإلكترونية، المشار إليه فيما يلي بـ "MGE" يُعدّ معرض المغرب لصناعة الألعاب الإلكترونية أول معرض من نوعه في المغرب وإفريقيا. ويهدف هذا المشروع إلى تعزيز صناعة الألعاب الإلكترونية في المغرب وكذلك على الصعيد الدولي. ويمثل هذا الحدث منصة لتقديم المبادرات التي تروّج لصناعة الألعاب الإلكترونية في المغرب وإفريقيا وباقي دول العالم، حيث يجمع بين المهنيين المحليين والدوليين في هذا القطاع، مثل مبتكري ألعاب الفيديو ومطوّريها ومصمميها، بالإضافة إلى جميع الفاعلين في هذا المجال. كما يسأط الضوء على "تطور صناعة الألعاب الإلكترونية في المغرب"، وعلى جميع التدابير المتخذة من طرف وزارة الشباب والثقافة والتواصل وشركائها، من أجل وضع المغرب كمنتج أساسي لألعاب الفيديو وفاعل رئيسي في هذا المجال على الصعيد العالمي.

المنظمون:

وزارة الشباب والثقافة والتواصل

قطاع التواصل

مندوبة المعرض:

السيدة نسرين السويسي، مديرة تنمية صناعة الألعاب الإلكترونية ونظم المعلومات

يتكون المعرض من الفضاءات التالية:

موقف سيارات الفندق

• منطقة بطولات الرياضات الإلكترونية والترفيه (أرينا)

منطقة حديقة الفندق -

تضم 3 أروقة للمعرض

• فضاء للترفيه

• أجنحة العارضين

• قاعات المؤتمرات وأوراش العمل

• قاعات الاجتماعات B2B

• فضاء الأكل

• مكتب مندوبة المعرض والمرافق الإدارية

في جميع اتصالاته بمندوبة المعرض ولتجنب أي لبس، يجب على العارض تحديد اسمه ورقم الجناح المخصص له بشكل منهجي.

يمنع استخدام أي مبنى من المباني أو موقع من المواقع داخل وحول فضاءات العرض إلا بموجب اتفاق صريح مع مندوبة المعرض.

المادة 2: ولوج المعرض وحق الدخول

دخول الزوار

الدخول مجاني للزوار، بشرط التسجيل على الموقع الإلكتروني للمعرض: visit.moroccogamingexpo.ma سيتم فتح باب التسجيل ابتداءً من 1 مارس 2026.

دخول العارضين

يحصل جميع العارضين على شارة الدخول مع تصريح ركن السيارات بمجرد وصولهم إلى المعرض. ويتعين وضع شارة الولوج بشكل دائم على الزجاج الأمامي للسيارة.

المادة 3: التركيب والتفكيك

التزامات العارضين

يجب على العارضين احترام وتطبيق قواعد السلامة المختلفة الواردة في هذه الوثيقة، بالإضافة إلى القوانين المعمول بها. منذ بداية أعمال التجهيز، يمكن أن تخضع منصات العرض للمراقبة من قبل الفرق التقنية العاملة في المعرض.

أ/ ضوابط عامة

يُمنع منعاً باتاً دخول أي مركبات أو عربات إلى داخل أروقة المعرض خلال فترات التركيب والتفكيك، ويُستثنى من ذلك معدات المناولة والرفع المرخص لها. وقد اعتمد هذا الإجراء لضمان انسيابية العمل داخل الأجنحة والحفاظ على السلامة وتفاذي حدوث أي أضرار محتملة. وبما أن طبيعة النشاط المُزاوّل خلال هذه الفترات تجعل من الفضاء ورشة عمل مفتوحة، فإنه يتعين على كافة المتواجدين بالموقع الالتزام الصارم بمعايير السلامة والصحة المهنية وضوابط العمل المعمول بها.

تحذير: يتعين الزامياً ارتداء معدات الوقاية الشخصية طوال عملية التركيب والتفكيك بأكملها. **الخوذات والسترات وأحذية السلامة إلزامية.**

ب/ احترام البنية التحتية والمعدات

يتحمل العارضون المسؤولية، سواء عن أنفسهم أو عن الشركات التي تعمل نيابة عنهم، عن جميع الأضرار التي تلحق بالبنية التحتية أثناء عمليات النقل أو التركيب أو الإزالة المتعلقة بمعداتهم.

ويتم تحميل العارض تكلفة أي أضرار، بما في ذلك بقع الطلاء، بالإضافة إلى تكلفة إزالة أي مواد لم تتم إزالتها أثناء عملية التفكيك (المعدات، الآلات، إلخ).

يجب أن تبقى معدات مكافحة الحرائق مرئية وغير محجوبة في جميع الأوقات.

ج/ تجهيز وتزيين الأجنحة

1. عموميات

يجب تنفيذ أعمال التجهيز والديكور بطريقة لا تؤدي إلى إتلاف أي ممتلكات أو بنية تحتية تابعة للمعرض، أو من شأنها إعاقة تشغيل المعدات التقنية، مع الالتزام التام بمعايير السلامة لتجنب أي مخاطر مباشرة أو غير مباشرة على الأشخاص والممتلكات.

2. الخطوات التمهيديّة

يجب تقديم مشاريع تهيئة وإعداد الأجنحة إلى المكتب المركزي للعارضين بشكل إلزامي. ويجب أن تتضمن القائمة المقدمة جميع التجهيزات التي يعتزم العارض عرضها طوال مدة المعرض، مع التفاصيل التقنية (الوزن، الطاقة الكهربائية، إلخ)، مع مراعاة ما إذا كانت هناك حاجة محتملة لتقديم المساعدة في الموقع.

ستوفّر الخطط المقدّمة الأبعاد الكلية للمنصّة وارتفاع الواجهة، بالإضافة إلى المظهر الجمالي العام للمشروع. وتحفظ مندوبة المعرض بالحق في طلب إجراء أي تعديلات على الخطط أو على التنفيذ في الموقع تراها ضرورية أو مفيدة للامتثال لمقتضيات هذه المادة.

يجب على مصممي هذه المساحات إرسال خطة التنفيذ الخاصة بهم قبل 30 أبريل 2026 للمصادقة عليها من طرف القسم التقني. (يُرجى الرجوع إلى الملحق للحصول على نموذج لخطة التنفيذ يتضمّن الارتفاعات والأبعاد)

3. ضوابط عامة

يجب أن تترك أعمال تجهيز وتزيين أجنحة المعرض أبواب مواقع الخدمة، وأعمدة الكهرباء، وشبكات وحدات تكييف الهواء، وجميع المعدات المماثلة خالية من العوائق، بحيث يمكن الوصول إليها بسهولة وتظل مرئية للجميع.

يجب أن تكون المواد أو الأقمشة التي يستخدمها العارضون في التخطيط أو الديكور مقاومة للحريق.

4. أنظمة التعليق والركائز

يجب أن تكون كافة عناصر الديكور ذاتية الارتكاز، دون تعليقها أو إسنادها إلى الجدران أو الأسقف. ولا يمكن التنازل عن هذا الشرط. كما يُحظر استخدام الأسقف والأعمدة وعوارض الإضاءة والأسلاك الكهربائية أو معدات التدفئة كدعامات ثابتة لمنصات العرض أو كدعامات معلقة.

5. مساحة المنصات

يُطلب من العارضين احترام العلامات الأرضية التي تحدد المنطقة المخصصة لهم. لذا يُطلب من العارضين البقاء داخل منصاتهم. ويُمنع منعاً باتاً استيقاف الزوار أو العارضين الآخرين أو استقطابهم من المناطق العامة (خارج الأجنحة) المخصصة للعرض.

6. ارتفاع المنصات

بالنسبة للمنصات العارية، يتم تنظيم ارتفاع المنشآت لضمان التناغم العام للمعرض ورؤية جيدة للزوار. يجب الحصول على موافقة مكتب مندوبة المعرض على جميع ارتفاعات عناصر الديكور. يقتصر ارتفاع الجدران الفاصلة المحيطة بمحيط المنصة على 2.70 متر كحد أقصى، بما في ذلك الأرضية التقنية. يبلغ الحد الأقصى المسموح به لارتفاع العناصر الأخرى (باستثناء الجدران الفاصلة) 2.70 متر أيضاً.

7. واجهات المنصات

إذا خطط أحد العارضين لمنصة عرضه بواجهة مغلقة بطول معين، فإنه مُلزم بتزيين هذه الواجهة بإضافة صور أو خزائن عرض أو عناصر جذابة أخرى للحفاظ على اهتمام الزوار بالمرمر. وفي جميع الحالات، يجب ألا يتجاوز الطول الخطي للواجهة % 50 من طول المنصة المقابلة عندما تكون مجاورة لمرمر. يجب تغطية جميع الواجهات الخارجية للمنصات بتغليف من الجهتين (الداخلية والخارجية). وبالنسبة لأي تركيب أرضي يزيد ارتفاعه عن 2 سم، فإن منحدر الولوج للأشخاص ذوي القدرة المحدودة على الحركة يكون إلزامياً.

8. التجهيزات الصوتية للمنصات

احتراماً للمنصات المجاورة، فإن أنظمة الصوت محدودة بشكل صارم بحد أقصى 65 ديسيبل.

سيُتعين على المعارضين الذين يخططون لفعاليات تتطلب أنظمة صوتية اتخاذ الإجراءات اللازمة لتقسيم مساحتهم قدر الإمكان من أجل تقليل الضوضاء المحيطة. يُسمح بإجراء عمليات البيع والاستطلاعات وتوزيع المواد الإعلانية وأي أنشطة ترويجية أخرى فقط داخل الجناح الخاص بالمعارضين.

9. عناصر الإضاءة

يُسمح بها ولكن يجب ألا تكون متقطعة أو وامضة. يُستخدم مزيج الألوان المكون من حروف بيضاء على خلفية خضراء في لافتات السلامة فقط.

10. عناصر الديكور

يجب أن تكون العناصر الزخرفية المرنة، والعناصر المرئية، والستائر التي تزيد مساحتها عن متر مربع واحد مقاومة للحريق. لا يُسمح بوضع نوافير أو مبردات مياه أو ما شابه ذلك داخل الأجنحة.

(د) التركيب

المنصات العارية

يمكن البدء في تركيب المنصات العارية اعتبارًا من 12 ماي 2026، من الساعة 8:30 صباحًا إلى الساعة 10:00 مساءً. يجب إتمام عملية التركيب بحلول يوم الاثنين الموافق 18 ماي 2026، الساعة 8:00 مساءً.

لن يُسمح بالأشغال الكبرى يوم الثلاثاء الموافق 19 ماي 2026. وسيُخصص هذا اليوم الأخير فقط لإجراء تعديلات طفيفة، وإنهاء اللمسات النهائية، ووضع الأثاث.

المنصات المجهزة

بالنسبة للمنصات المجهزة، يمكن أن يتم التركيب في الفترة الممتدة من 17 ماي إلى 19 ماي 2026، شاملةً، من الساعة 8:30 صباحًا إلى الساعة 10:00 مساءً.

يجب على جميع العربات مغادرة مبنى المعرض للسماح بإتمام عمليات التنظيف قبل فتحه أمام الجمهور. كما يجوز حجز أي مركبة على نفقة مالكيها، الذي لا يمكن بأي حال من الأحوال تحميل المنظم المسؤولية عن عواقب نقل المركبة.

هـ/ التفكيك

يمكن أن تبدأ عمليات التفكيك اعتبارًا من 24 ماي 2026 على الساعة 20:00. ستتمكن العربات من الدخول إلى المعرض (باستثناء أجنحة العرض) في الساعة 8:00 مساءً. لن تتمكن العربات من المغادرة إلا في صباح اليوم التالي، وذلك بعد الحصول على تصريح خروج صادر عن مندوبة المعرض.

تذكير: يُرجى من المعارضين الوعي بأنه يقع على عاتقهم إزالة أي بضائع أو معدات أو عناصر ديكور يسهل نقلها من منصاتهم لمنع سرقتها (على سبيل المثال: التلفزيون، آلة إعداد القهوة، إلخ). قد تستمر عمليات التفكيك من 25 إلى 26 ماي 2026، من الساعة 8:00 صباحًا إلى الساعة 7:00 مساءً.

يجب إزالة جميع معدات وتجهيزات المنصات في موعد أقصاه 26 ماي 2026 على الساعة 7:00 مساءً. بعد هذه الفترة، سيتم اعتبار أي معدات لا تزال موجودة في الموقع متخلى عنها، وسيتم تحميل تكاليف التفكيك والإزالة للمعارض.

لا يمكن البدء في عملية التفكيك إلا من التاريخ والوقت المذكورين أعلاه، وذلك احتراماً للعارضين ولإتاحة الفرصة للزوار الأخيرين لاكتشاف جميع عارضي المعرض في أفضل الظروف.

بمجرد إغلاق المعرض، يقوم مقدمو خدمات المعرض بتفكيك جميع المنصات على الفور، بما في ذلك المخازن وأثاث العرض. ننصحكم بشدة بوضعها في منصات الشحن وعدم ترك أي شيء في مخزنكم.

المادة 4: التوصيل الكهربائي

يتمتع كل عارض بإمكانية الوصول إلى مقبس أحادي الطور بقدرة 16 أمبير، أي 2.5 كيلوواط. هذه المقابس مُعرّفة ومحمية بقدرة 30 ملي أمبير.

إذا كان جناحكم يتطلب طاقة كهربائية خاصة، فيرجى تقديم مقتضيات الكهرباء الخاصة بكم إلى مركز العارضين قبل **10 أبريل 2026**. ومع ذلك، ستكون مسؤولية استقدام تقني خاص إذا لزم الأمر على عاتق العارض. بالنسبة للمنصات العارية، يجب على العارضين تجهيز منصاتهم بعلبة توزيع كهربائية محمية بقوة 30 مللي أمبير، والذي سيقومون من خلاله بتوزيع الكهرباء على فضائهم (الإضاءة، التلفزيون، إلخ). لا يُسمح إلا باستخدام موصلات متعددة المقابس مزودة بموصلات أرضية، وذلك في حدود شدة التيار الكهربائي المزود من المصدر.

المادة 5: عمليات التسليم قبل وأثناء المعرض

يجب على العارضين ملء استمارات التسجيل لتقديمها عند إدخال البضائع لأول مرة، مع توضيح المواد والكميات. يتم إصدار تصاريح خاصة للسماح بتوصيل البضائع إلى المنصات طيلة فترة المعرض. تتيح هذه التصاريح الدخول إلى المعرض بين الساعة 8:00 و 9:00، ولكنها لا تتيح ركن السيارات. أمام المركبات ساعة واحدة لإتمام عملية التسليم، ويجب عليها المغادرة بعد هذا الوقت. أي إساءة استخدام لمواقف السيارات ستعاقب بحظر دخول المركبات طيلة الفترة المتبقية من فعاليات المعرض.

المادة 6: حراسة المنصات

تتولى إدارة المعرض تأمين خدمات الحراسة والمراقبة على مدار الساعة (نهاراً و ليلاً) عبر جهة أمنية مختصة، دون أن يترتب على هذا الإجراء أدنى مسؤولية على عاتق الإدارة. لذا، يُنصح العارضون بشدة بتأمين إغلاق أجنحتهم وإحكام إقفال مخازن المقتنيات الخاصة بهم.

فترة الإغلاق الليلي

هذه الفترة مخصصة لأعمال الصيانة الدورية والتشغيلية. ومع ذلك، يحتفظ المنظمون بالحق في التدخل في أي وقت إذا اقتضت الظروف ذلك خارج هذه الفترة.

المادة 7: السلامة

أ/ قائمة المواد الممنوعة في المنصات

- الطلاء بمسدس الرش
- عينات أو منتجات تحتوي على غاز قابل للاشتعال
- بالونات مملوءة بغاز قابل للاشتعال أو سام أو مهيج
- غاز البروبان والبيوتان في أسطوانات

- غازات مثبطة لتفاعلات الأكسدة والاختزال
- منتجات تحتوي على مادة السيلولويد
- الأجهزة النارية والمتفجرة
- تواجد أكسيد الإيثيل، وثنائي كبريتيد الكربون، وإيثر الكبريتيك، والأسيتون
- الأسلحة النارية
- أضواء زرقاء وامضة أو منارات
- منتجات تعتمد على نترات الأمونيوم أو كلورات الصوديوم
- الأسيتيلين والأكسجين والهيدروجين
- المشتقات

ب/ ممنوع التدخين

يُمنع التدخين منعاً باتاً في جميع مباني المعرض.

المادة 8: الإعلانات والاستطلاعات

يُمنع وضع اللافتات أو الملصقات خارج المنصات. يقوم المنظم بتركيب اللافتات الخارجية وفقاً لنموذج مشترك لجميع المعارضين.

ممنوع منعاً باتاً على المعارضين توزيع أي منشورات أو كتيبات أو كتالوجات مطبوعة أو أشياء مهما كانت طبيعتها.

يُحظر إجراء جميع عمليات استطلاع الرأي داخل المعرض إلا إذا تم إجراء الاستطلاع من قبل المعارض في إطار جناحه فقط ومع زواره فقط وبعد الحصول على إذن من المنظم. أي إشهار تضليلي، من أي نوع كان، ممنوع منعاً باتاً ويعرض صاحبه / مروج الإشهار للاستبعاد الفوري.

المادة 9: المنصات والتصاميم

يوفر المنظم للمعارضين من نوع الشركات الناشئة منصات مجهزة تتكون من أعمدة ألومنيوم مع جدران فاصلة وطاولات وكراسي وسجاد ومأخذ كهربائي، وذلك حسب مساحة المنصة. وتعد الجهة المنظمة وحدها المخولة لتصميم خطة MGE وتخصيص المنصات. كما أنها الجهة الوحيدة المؤهلة لإجراء تغييرات على المواقع والتدخل في تهيئة أجنحة العرض، بهدف الحفاظ على التصميم العام وجمالياته.

لا يحق للمعارضين الذين اختاروا المساحات العارية استخدام المعدات أو التجهيزات المخصصة للأجنحة المجهزة لتصميم منصاتهم (مثل الجدران الفاصلة المصنوعة من الألومنيوم، وما إلى ذلك). يُحظر على المعارضين مشاركة أو تأجير أو نقل جناحهم. في حالة الإلغاء، أو في حالة عدم إشغال المنصة، لأي سبب كان، لا يحق للمعارض المطالبة باسترداد رسوم الإيجار.

في حالة الانسحاب، أو في حالة عدم إشغال المنصة، لأي سبب كان، يحتفظ المنظم بالحق في إغلاق أو تغيير موقع المنصة المعنية، حسب الاقتضاء، من أجل حسن سير العمل والحفاظ على المقننات الجمالية للمعرض. ممنوع منعاً باتاً إحضار أي معدات أخرى دون موافقة اللجنة المنظمة.

المادة 10: الممارسات والأنشطة المحظورة

ممنوع منعاً باتاً، تحت طائلة العقوبات، القيام بما يلي:

- التعدي على المناطق المخصصة للآخرين وإعاقة حركة المرور على الممرات
- تعليق الصور أو المواد على الواجهات الخارجية للأجنحة العادية
- استخدام مكبرات الصوت أو أي جهاز آخر يصدر ضوضاء
- القيام بتنظيم أنشطة موسيقية في الأجنحة أو في الممرات
- يُحظر تخزين أي منتج يشكل خطراً على السلامة (الورق، الكرتون، القمامة، إلخ) أو الذي قد ينتقص من جماليات المكان داخل المنصات أو في الممرات.
- عرض أو بيع اللوازم، ومعدات المكاتب، والألعاب، والحلويات...
- القيام بتوزيع المطويات والكتيبات أو أي مواد مطبوعة أخرى عند المدخل، وفي ممرات المعرض التجاري، أو في الأجنحة.
- إخلاء المنصة بحلول صباح اليوم التالي لتاريخ الإغلاق، ما لم يتم منح إذن مسبق من قبل المنظم.
- يُمنع إحضار لافتات قابلة للسحب، أو منشورات، أو أي مواد ورقية أخرى. يُسمح فقط بالمعدات التالية: أجهزة الكمبيوتر المكتبية، وأجهزة الكمبيوتر المحمولة، وأجهزة الألعاب، والهواتف، وسماعات الواقع الافتراضي، وما إلى ذلك.

المادة 11: نقل المعدات

يتحمل العارض تكاليف نقل المعدات إلى المعرض ونقلها إلى المنصة.

معلومات أساسية

إليكم تذكيراً بجميع المعلومات التي تحتاجون إلى تذكرها لأجل حسن سير هذه التظاهرة.

أ/ تجهيز المنصات

المنصات العارية

يجب على مصممي هذه المساحات إرسال مخطط التصميم الخاص بهم **قبل 1 أبريل 2026** للموافقة عليها من قبل القسم التقني. **نذكركم بأن ارتفاع الجدران الفاصلة يجب ألا يتجاوز 2.70 متر.**

يمكن أن يبدأ تركيب المنصات العارية في **12 ماي 2026** ويجب أن يكتمل بحلول **18 ماي 2026 الساعة 8:00 مساءً**. تبدأ ساعات التجميع أو التركيب من الساعة 8:30 صباحاً وحتى الساعة 10:00 مساءً.

تحذير: ارتداء معدات الوقاية الشخصية إلزامي طوال عملية التركيب والتفكيك بأكملها. الخوذات والسترات وأحذية السلامة إلزامية.

المنصات المجهزة/ المعيارية

يمكن أن يتم تركيب المنصات المجهزة في الفترة من **16 ماي إلى 18 ماي 2026** شاملة، من الساعة 8:30 صباحاً إلى الساعة 10:00 مساءً.

يتم تسليم جميع المنصات المجهزة بالعناصر التالية:

- أرضيات السجاد
- التوصيل الكهربائي (16 أمبير)
- جدران فاصلة بيضاء معيارية: الأبعاد القابلة للطباعة للجدران الفاصلة المعيارية الخاصة بالمنصات المجهزة هي: عرضها 0.93 متر وارتفاعها 2.34 متر.

- لوحة تعريفية تحمل اسم العارض (بشكل أفقي). يرجى تعبئة النموذج رقم 1 بالاسم الكامل للعارض.
- طاولات مستطيلة، كراسي، مسارات إضاءة موضعية حسب مساحة الفضاء المخصص.
- يتعين على العارضين الذين لديهم منصات عرض معيارية تقديم تصاميمهم في موعد أقصاه 30 أبريل 2026.
- تحذير:** يُحظر تسمير، تثبيت براغي، تدبيس، أو لصق أي شيء على الألواح المعيارية بأي وسيلة أخرى غير الشريط اللاصق ذي الوجهين أو أي وسيلة أخرى لا تؤثر على الحالة الجيدة للألواح (يُسمح باستخدام الفينيل). أي ضرر سيكون مسؤولية العارض وسيتم محاسبته عليه بما يصل إلى مبلغ أعمال الإصلاح.
- يجب على كل عارض التأكد من امتلاكه لجميع الأدوات اللازمة (المقابس المتعددة، الشريط اللاصق، إلخ) لتركيب منصته.

ب/ تفكيك الأجنحة

يمكن البدء بتفكيك الأجنحة، سواء كانت مجهزة أو فارغة، اعتباراً من 24 ماي 2026 في تمام الساعة 20:00 لإخراج المعدات الصغيرة (مثل: أجهزة التلفاز، آلات إعداد القهوة، إلخ). وتستمر عمليات التفكيك من 25 إلى 26 ماي 2026، من الساعة 8:00 صباحاً وحتى 19:00 مساءً. يُمنع منعاً باتاً البدء في أعمال التفكيك قبل الاختتام الرسمي للمعرض.

ج/ الشارات

1. التركيب / التفكيك

من أجل الولوج إلى المعرض خلال فترة تركيب الجناح، يُشترط ارتداء سوار خاص. هذا السوار صالح فقط خلال فترة التركيب والتفكيك. يتم تسليم الأساور من فضاء "الاستقبال" بعد التوقيع على إقرار بالاستلام. يُرجى ملء النموذج رقم 2 الخاص بهذا الطلب.

2. العارضون

يتم تحديد حصة الشارات كما يلي: شارة عارض واحدة لكل 2 متر مربع. هذه الشارات صالحة من 20 إلى 24 ماي 2026 ضمناً. يُرجى ملء النموذج رقم 3 الخاص بهذا الطلب. تُذكر بأن ارتداء الشارة التعريفية إلزامي طوال فترة الحدث. يمكن استلام الشارات من فضاء "الاستقبال" بالمعرض بعد التوقيع على إقرار بالاستلام.

د/ التأمين والأمن

1. التأمين

تخلي إدارة التنظيم مسؤوليتها الكاملة في حالة حدوث سرقة أو تلف خلال فترات التركيب، والتشغيل، والتفكيك.

2. الأمن

يتم تأمين الحراسة النهارية والليلية للمعرض من قبل شركة أمنية يتم تعيينها من طرف مفوضية المعرض، دون أن يترتب على ذلك أي مسؤولية تجاهها. يُنصح العارضون بشدة بإحكام إغلاق أجنحتهم باستخدام أقفال أو وسائل إغلاق مناسبة لتأمين مخازن البضائع الخاصة بهم.

هـ/ احترام العارضين الآخرين

لا يُسمح بتجاوز حدود الجناح المخصص لكل عارض. ولا يجوز لأي عارض حجب الرؤية عن عارض آخر، أو العمل بطريقة تسبب إزعاجاً للآخرين.

يجب أن يقتصر الصوت داخل حدود الجناح فقط. كما يُمنع القيام بأي أنشطة ترويجية تستهدف جذب الزوار إلى نقطة أو وقت محدد (مثل توزيع المنشورات داخل فضاء المعرض...).

و/ النماذج

- النموذج 1: تقديم المعارض
نموذج إلزامي يجب إرساله فور استلام الدليل. سيتم تضمين جميع المعلومات المقدمة في المخطط العام واللافتات
النموذج 2: شارات التركيب/التفكيك
نموذج إلزامي يجب إرساله قبل 30 أبريل 2026.
النموذج 3: شارات المعارض
نموذج إلزامي يجب إرساله قبل 30 أبريل 2026.
النموذج 4: الكهرباء
نموذج إلزامي يجب إرساله قبل 20 مارس 2026.

بيانات الاتصال:

إدارة المعرض

السيدة نسرين السويسي

+212 6 62 63 96 28

مركز المعارضين mge.exhibitors@avantscene.ma

السيدة فتيحة أرحماني

+212 6 62 13 85 49

mge@mjcc.gov.ma

الملاحق

الجدول 1: جدول التواريخ الرئيسية

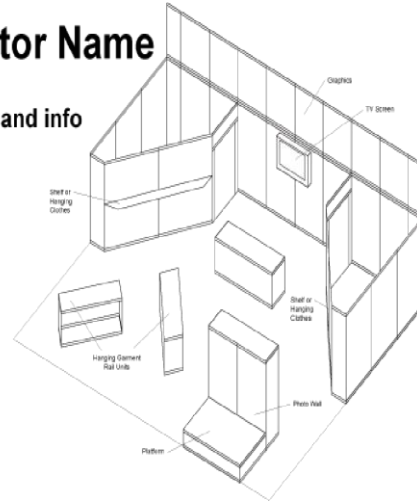
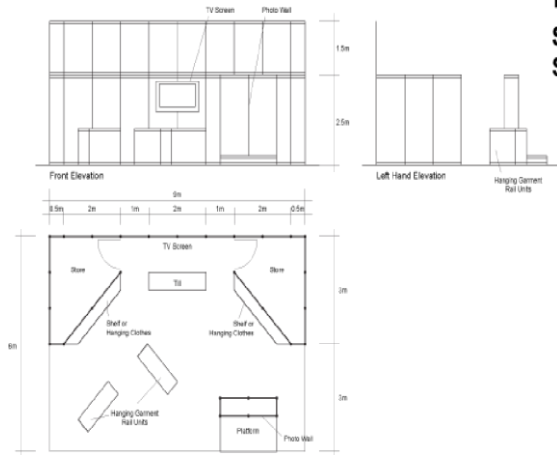
بلح	قسم
قبل 20 مارس 2026	طلب محدد للكهرباء (النموذج 4)
قبل 1 أبريل 2026	إرسال خطة التنفيذ (المنصات العارية)
قبل 30 أبريل 2026	النموذج 2 - شارات التركيب/التفكيك
قبل 30 أبريل 2026	النموذج 3 - شارات العارضين
قبل 30 أبريل 2026	إرسال الصور (المنصات المعيارية)
من 12 إلى 18 ماي 2026	التركيب - المنصات العارية
19 ماي 2026	يوم بدون أشغال كبرى (المنصات العارية)
من 16 إلى 18 ماي 2026	التركيب - المنصات المجهزة
من 20 إلى 24 ماي 2026	شارات العارضين الصالحة
24 ماي 2026	التفكيك - إزالة المعدات الصغيرة
من 25 إلى 26 ماي 2026	التفكيك العام
26 ماي 2026	نهاية التفكيك

الملحق 1: نموذج لخطة موقع بأبعاده الكلية في المسقط الأفقي والواجهة، بالإضافة إلى المظهر الجمالي العام للمشروع

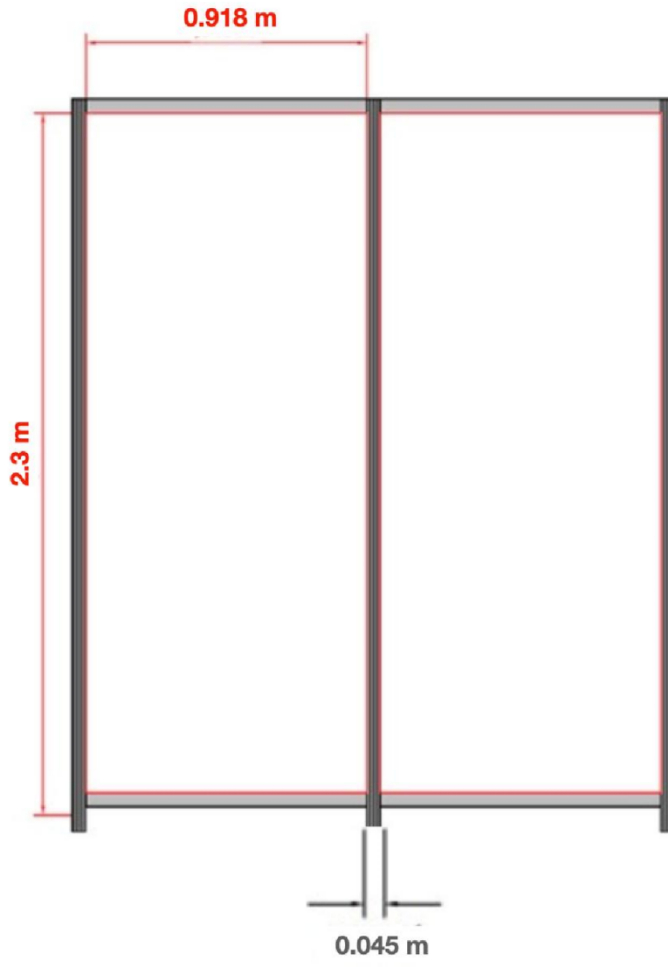
اسم العارض
المنصة E80
أظهر صفتك و معلوماتك

Exhibitor Name

Stand E80
Show Title and info



الملحق 2: مخطط كسوة جدار التقسيم للمنصات المعيارية

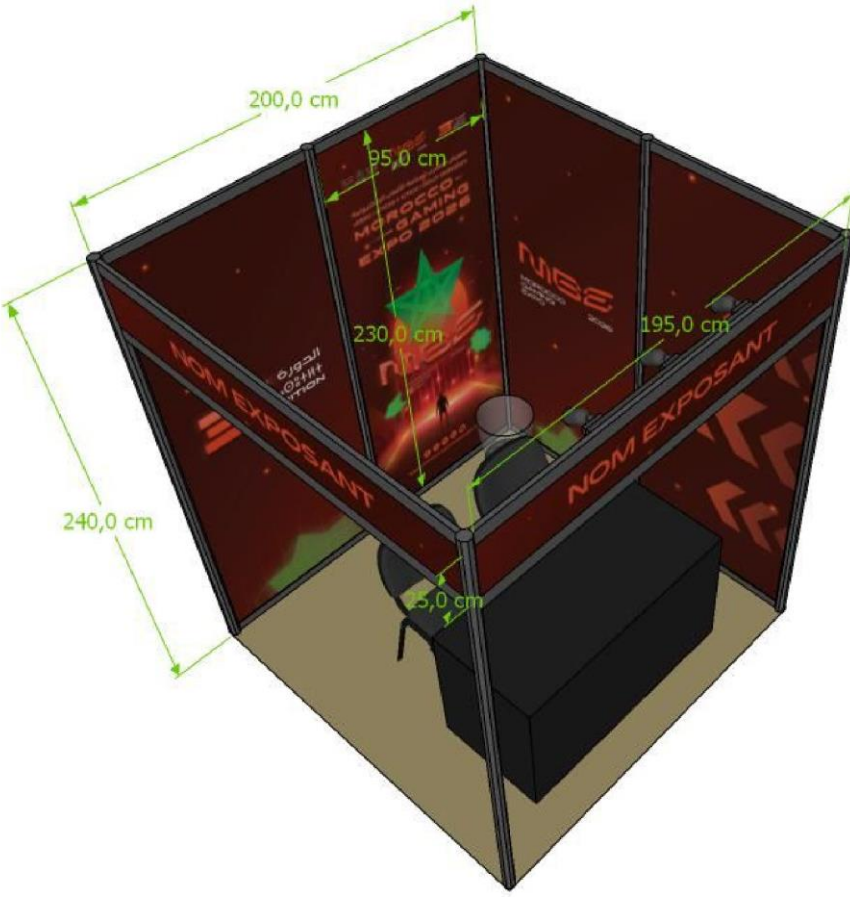


الملحق 3: مثال على منصة مجهزة بمساحة 4 أمتار مربعة وفتحتين

أغطية جدران التقسيم المعيارية

التصنيف	القياسات بالسنتيمتر (العرض × الارتفاع)	كمية
الألواح العمودية	230 × 92	4

اترك مسافة 1 سم للتهوية في منطقة الدوران



الملحق 4: مثال على منصة عرض
مجهزة بمساحة 4 أمتار مربعة مع
فتحة

التصنيف	القياسات بالسنتيمتر (العرض × الارتفاع)	كمية
الألواح العمودية	230 × 92	6